

УДК 373.3:81
ББК 74.26
П46

В оформлении обложки использованы иллюстрации:

© krasivos / Shutterstock.com

Используется по лицензии от Shutterstock.com

Во внутреннем оформлении использованы иллюстрации:

© Artine, Bhonard, Cernecka Natalja, Katerina Davidenko, Kid_Games_Catalog, Leh, MF production, nichy, Polina Tomtosova, ratselmeister, SketchMaster, Teodora Atanasova, Visual Generation/ Shutterstock.com

Используется по лицензии от Shutterstock.com

Пожилова, Елена Олеговна.

П46 Шаблон-пропись для формирования красивого почерка / Е. О. Пожилова. — Москва : Эксмо, 2020. — 80 с. : ил. — (Тренажёр по чистописанию для начальной школы).

ISBN 978-5-04-112263-8

Тренажёр поможет первокласснику сформировать красивый, разборчивый, аккуратный почерк, а также усвоить основные приёмы правильного письма, развить внимание, память, речь, глазомер. Выполняя несложные увлекательные задания, первоклассник отрабатывает навык написания букв и их элементов, потренируется правильно соединять буквы в слова. Пособие поможет ученикам дополнительно позаниматься и закрепить полученные в школе навыки и умения.

Адресовано учащимся 1-го класса, их родителям и педагогам и может использоваться как на занятиях в классе, так и во внеурочное время.

**УДК 373.3:81
ББК 74.26**

ISBN 978-5-04-112263-8

© Пожилова Е.О., 2020
© ООО «Айдиномикс», 2020
© Оформление. ООО «Издательство «Эксмо», 2020

ВВЕДЕНИЕ


Шаблон-пропись — надёжный друг и отличный помощник первоклассника по формированию красивого, разборчивого, аккуратного почерка, усвоению приёмов правильного письма, развитию моторики, внимания и памяти, глазомера и вариативности мышления.


В пособии представлены задания на отработку навыков письма в учебное и каникулярное время. Выполняя задания в прописи, ребёнок вспомнит, как пишутся буквы и их элементы, как буквы соединяются в словах.

Первокласснику тяжело долгое время заниматься непрерывным письмом. Отвлечь ребёнка и переключить его внимание помогут игровые задания в рамках. Обведение предметов по пунктиру, штриховка в разных направлениях, копирование и дорисовывание узоров послужат дополнительной тренировкой для укрепления мелких мышц руки и развития глазомера.

Тренажёр может быть использован для совместной работы родителей и младших школьников, а также как дополнительный материал на уроках русского языка.

Желаем успехов и отличных отметок!





СТРОЧНЫЕ БУКВЫ

а, и, я, о, ю, ф

л л л

а а а

и и и

я я я

ая

ия

иаи

аиа

яая

аяя

аист

аистра

ирис

яма



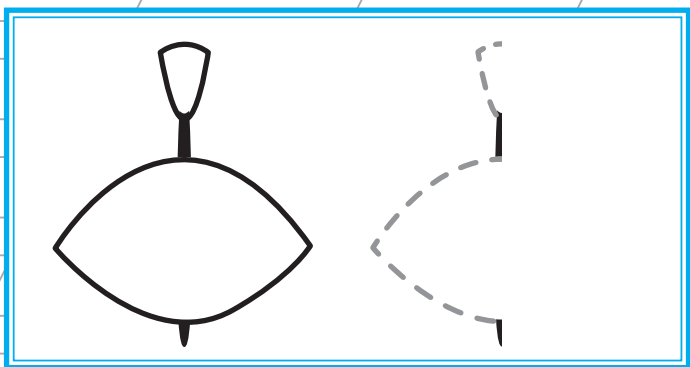
иля

с о у с о у

о о о

ю ю ю

ор ор ор



орр

ору

ора


юор

юоро

орформа

юла

осы



СТРОЧНЫЕ БУКВЫ

у, д, з, п, р, т

у у у

у у у

у у у

у у у

ду

уду

зу

ду

звезда

удод

двор

у зайчихи зайчата.

у зайчихи зайчата.



у

l / l / l

n n n

p p p

m m m



то

ны

на

нт


пу


рп

работа

привет

трава





СТРОЧНЫЕ БУКВЫ

щ, ц, ш, е, ё

ь ь ь

ш ш ш

щ щ щ

ц ц ц

ш

ша

щ

ща

щукa

щaпля

шшкa

В гaщe стoял шaлaм.




В гaщe стoял шaлaм.

В

р р р

е е е

ё ё ё



ёл еее

енот

ёрш

На ели шишки.

На