



Международный институт
Монтессори-педагогики

рекомендует

Рабочая тетрадь

Мои маленькие


открытия

Автор

Дельфин Урвуа

Консультант

Надежда Смирнова



#эксмодетство

Москва
2019

Все права защищены. Книга или любая её часть не может быть скопирована, воспроизведена в электронной или механической форме, в виде фотокопии, записи в память ЭВМ, репродукции или каким-либо иным способом, а также использована в любой информационной системе без получения разрешения от издателя. Копирование, воспроизведение и иное использование книги или её части без согласия издателя является незаконным и влечёт уголовную, административную и гражданскую ответственность.

*Издание для досуга Демалысқа арналған баспа
Для детей старшего дошкольного возраста Мектепке дейінгі ересек балаларға арналған*

Серия «Монтессори. Рабочие тетради»

Дельфин Урвуа Delphine Urvoy
МОИ МАЛЕНЬКИЕ ОТКРЫТИЯ. MES PETITES DECOUVERTES MONTESSORI
РАБОЧАЯ ТЕТРАДЬ POUR LES VACANCES

(Орыс тілінде)

Перевод с французского Е. С. Бондаренко

Консультант Н. Н. Смирнова

Литературный редактор Л. П. Смилевска	Direction de la publication: Carie Girac-Marinier
Ответственный редактор Л. А. Снаренкова	Direction editoriale: Julie Pelpel-Moulian
Художественный редактор Н. К. Кривошта	Edition: Lea Combasteix
Компьютерная вёрстка И. А. Панюшкиной	Direction artistique: Uli Meindl
Корректор Е. И. Савина	Realisation graphique: Les PAOistes
	Fabrication: Marlene Delbeken

ООО «Издательство «Эксмо»

123308, Москва, ул. Зорге, д. 1. Тел.: (495) 411-68-86, 956-39-21.

Home page: www.eksmo.ru E-mail: info@eksmo.ru

Оптовая торговля книгами «Эксмо»:

123308, Москва, ул. Зорге, д. 1. Многоканальный тел. (495) 411-50-74.

E-mail: reception@eksmo-sale.ru

Сведения о подтверждении соответствия издания согласно законодательству РФ о техническом регулировании можно получить по адресу: <http://eksmo.ru/certification/>

Өндірген мемлекет: Ресей Өндіруші: «ЭКСМО» АҚБ Баспасы, 123308, Мәскеу, Ресей, Зорге көшесі, 1 үй.

Тел. 8 (495) 411-68-86, 8 (495) 956-39-21 Home page: www.eksmo.ru. E-mail: info@eksmo.ru.

Қазақстан Республикасында дистрибьютор және өнім бойынша арыз-талаптарды қабылдаушының өкілі «РДЦ-Алматы» ЖШС, Алматы қ., Домбровский көш., 3 «а», литер Б, офис 1. Тел.: 8(727) 2 51 59 89,90,91,92, факс: 8 (727) 251 58 12 вн. 107; E-mail: RDC-Almaty@eksmo.kz

Тауар белгісі: «Эксмо»

Өнімнің жарамдылық мерзімі шектелмеген.

Сертификация — қарастырылған

Сертификация туралы ақпарат сайтта: <http://eksmo.ru/certification/>

Произведено 10.04.2019. Срок годности не ограничен

Подписано в печать 07.03.2019. Формат 60 × 84 1/8. Гарнитура Myriad Pro. Печать офсетная. Бумага офсетная. Усл. печ. л. 9. Тираж 5000 экз. Заказ №

Отпечатано в России.

Отпечатано в ОАО «Кострома», 156010, г. Кострома, ул. Самоковская, 10.

© Larousse, 2019

© Бондаренко Е. С., перевод, 2019

© ООО «Издательство «Эксмо», издание на русском языке, 2019

УДК 087.5

ББК 74.90

ISBN 978-5-04-101145-1



Продукция соответствует требованиям ТР ТС 007/2011 «О безопасности продукции, предназначенной для детей и подростков».

Предисловие

Рабочая тетрадь «Мои маленькие открытия» поможет старшим дошкольникам расширить представления об окружающем мире. В ней есть задания, которые позволяют внимательнее рассмотреть то, что ребёнок уже видел в своей жизни, но теперь многие предметы и явления получают своё название. Например, он знакомится со строением цветка и листа.

Работая в этой тетради, ребёнок получит новые знания о свойствах предметов, например, о переходе веществ из жидкого состояния в твёрдое и наоборот. Он научится сортировать предметы, определяя их плавучесть.

В тетради даны поэтапные инструкции с иллюстрациями, ребёнок сможет в домашних условиях вырастить растение, сделать объёмную картину и даже самостоятельно приготовить овощное блюдо. Вероятнее всего, ему потребуется ваша помощь, и это хороший повод для совместной деятельности, для развития ваших партнёрских отношений.

Часть заданий в тетради предполагают наличие у ребёнка некоторых знаний, которые он может получить только с вашей помощью: информация о мировых достопримечательностях, названия континентов, сведения о животных и растениях, распространённых на этих территориях.


В монтессори-классе детям обычно предлагают конверты по каждому континенту, в которые вложены фотографии местного населения, их жилищ, животных, растений и т. п. Педагог рассматривает изображения вместе с ребёнком, рассказывает и обсуждает. Вы можете сделать что-то подобное, в том числе используя материалы тетради.

Главное, предоставьте возможность ребёнку самостоятельно выбирать место, время и интересные для него задания. Ведь его личные открытия произойдут только тогда, когда он получит собственный опыт при взаимодействии с окружающим его миром!

Надежда Смирнова, психолог, монтессори-педагог, руководитель
Международного института Монтессори-педагогике, руководитель
Центрального представительства Межрегиональной Монтессори-ассоциации

Содержание

Мой рюкзачок путешественника	6	Прогулка у моря	34
Охота за сокровищами	7	Изучаем виды транспорта	35
Изучаем строение листьев	8	Мой морской берег	36
Как сделать гербарий?	9	Плавает или тонет?	38
Мой гербарий	10	Поиграй с пузырьками	40
Листья и плоды	12	Ледяная история	41
Наряди дерево	13	Пять чувств	42
Весёлые превращения	14	Таинственный мешок	43
Вырасти цветок	15	Оттенки цвета	44
Как растёт лимон?	16	Смешай цвета	45
Строение цветка	17	Какой формы?	46
Времена года	18	Дорисуй по клеткам	47
Пицца	20	Танграм	48
Я сортирую свои находки	21	Обведи фигуру	49
Маленький мир	22	Яркость красок	50
Из гусеницы в бабочку	23	Изучаем Россию	51
Крылатые гости	24	Семь континентов	52
Из головастика в лягушку	25	Удивительные места на карте	54
Кто где живёт?	26	Животные мира	56
Рисуем ногами!	28	Солнечная система	59
Чьи это следы?	30		
Ходят, ползают или плавают?	31	Карточки для вырезания	61
У каждого свой наряд	32		
Подводные жители	33		



Содержание по темам



Я Знакомлюсь с флорой

Изучаем строение листьев	8
Как сделать гербарий?	9
Мой гербарий	10
Листья и плоды	12
Наряди дерево	13
Весёлые превращения	14
Вырасти цветок	15
Как растёт лимон?	16
Строение цветка	17
Времена года	18
Я сортирую свои находки	21



Я Знакомлюсь с фауной

Маленький мир	22
Из гусеницы в бабочку	23
Крылатые гости	24
Из головастика в лягушку	25
Кто где живёт?	26
Чьи это следы?	30
Ходят, ползают или плавают?	31
У каждого свой наряд	32
Подводные жители	33



Мир вокруг

Изучаем Россию	51
Семь континентов	52
Удивительные места на карте	54
Животные мира	56
Солнечная система	59




Мои любимые игры

Мой рюкзачок путешественника	6
Охота за сокровищами	7
Пицца	20
Рисуем ногами!	28
Прогулка у моря	34
Мой морской берег	36
Плавает или тонет?	38
Таинственный мешок	43



Цвета и формы

Оттенки цвета	44
Смешай цвета	45
Какой формы?	46
Дорисуй по клеткам	47
Танграм	48
Обведи фигуру	49
Яркость красок	50




Открытия каждый день

Виды транспорта	35
Поиграй с пузырьками	40
Ледяная история	41
Пять чувств	42



Мой рюкзачок путешественника

- Собираешься на прогулку? Не забудь взять с собой рюкзачок путешественника. В него ты можешь положить все ценные предметы, которые попадутся тебе по дороге: камешки, листочки, цветы. Позже они тебе обязательно понадобятся!
- Обведи рюкзачок по контуру, а потом раскрась его.





Охота за сокровищами

- Чтобы совершать открытия, нужно быть очень внимательным. Вспомни и отметь то, что видел своими глазами:

Птица



Овальный лист



Жёлтый цветок



Еловая шишка



Муравей



След животного



Паутина



Бабочка



Перо



Гнездо



Роза



Клевер



Земляной червь



Муха

