

ВВЕДЕНИЕ

Уважаемые родители!

Вы держите в руках обучающее пособие, которое поможет малышу освоить первые слова и базовые грамматические конструкции английского языка. Выполняя интерактивные задания, отвечая на вопросы и запоминая стихи, ребёнок будет постепенно пополнять словарный запас, отрабатывая изучаемые слова в контексте, а также учиться строить грамматические конструкции, шаг за шагом переходя от самых простых фраз к более развёрнутым. Занимаясь по пособию, малыш выучит алфавит, научится считать по-английски, запомнит названия членов семьи, игрушек, животных и основных цветов, сможет составить рассказ о себе.

Материал книги представлен в игровой форме, что позволяет сделать процесс обучения интересным и увлекательным.


Оказывайте малышу помощь при выполнении заданий, которые вызывают у него затруднения. Помните: многое из того, что кажется вам простым и очевидным, требует от ребёнка больших усилий. Хвалите его не только за результат, но и за старание. Закрепляйте материал на прогулке или в дороге, задавая простые вопросы по изученной теме.

Желаем успехов!

АНГЛИЙСКИЙ АЛФАВИТ

Aa

[eɪ]
эй



apple
эпл

Bb

[bi:]
би



bee
би

Cc

[si:]
си



cat
кэт

Dd


[di:]
ди



dog
дог

Ee

[i:]
и



elephant
элифант

Ff

[ef]
эф



fish
фиш

Gg

[dʒi:]
джи



giraffe
джира́ф

Hh

[eɪtʃ]
эйч



hare
хэа

Ii

[aɪ]
ай



ice cream
áйс крим

Jj

[dʒeɪ]
джэй



jam
джэм

Kk

[keɪ]
кей



kangaroo
кэнгэру́

Ll


[el]
эл



lion
ла́йэн

Mm

[em]
эм



monkey
ма́нки

Nn

[en]
эн



nut
нат

Oo

[əʊ]
эу



owl
аул

Pp

[pi:]
пи



pig
пиг

Qq


[kju:]
кью



queen
квин

Rr


[a:]
а



rat
рэт

Ss

[es]
эс



sun
сан

Tt

[ti:]
ти



tiger
тайгэ

Uu

[u:]
ю



umbrella
амбрéла

Vv

[vi:]
ви



vase
ваз

Ww

[ˈdʌblju:]
даблью



wolf
вулф

Xx

[eks]
экс



fox
фокс

Yy

[waɪ]
вай



yacht
йот

Zz

[zed]
зэд



zebra
зэбра

УЧУ ПЕРВЫЕ СЛОВА

Когда знакомишься с кем-то, прежде всего нужно поздороваться.

Чтобы поздороваться по-английски, нужно сказать:



Hello.
хелóу
Здравствуй.

Затем следует представиться, то есть сказать, как тебя зовут.

Эти дети называют свои имена.

My name is Kate.
май нэйм из кéйт
Меня зовут (моё имя) Кэт.



My name is Mike.
май нэйм из ма́йк
Меня зовут (моё имя) Майк.



? Скажи по-английски, как тебя зовут.