

ВВЕДЕНИЕ

Перед вами обучающая раскраска по русскому языку, которая поможет ребёнку закрепить и систематизировать знания о буквах и звуках, отработать навыки деления на слоги и переноса слов, постановки ударения, запомнить основные правила правописания. Пособие позволит школьнику развить логику, внимание, память и мелкую моторику.

Книга включает 31 задание для раскрашивания, а также цветную вкладку с рисунками-ответами, раскраской-антистрессом для родителей и грамотой, которой школьник награждается за старание и любознательность.

Перед началом работы родителям следует достать вкладку из раскраски, чтобы у ребёнка не было возможности подсмотреть ответ.

Выполнять задания необходимо цветными карандашами. Фломастеры и краски использовать нежелательно.

В то время, когда ребёнок делает упражнения, родители могут заняться раскраской-антистрессом, которая поможет им расслабиться, отдохнуть от забот трудового дня и насладиться творчеством.

Чтобы оценить знания школьника, после выполнения задания предложите ему дорисовать смайлик внизу страницы:




— справился с заданием;



— выполнил задание, но допустил ошибки.

Книга может быть использована для совместной работы родителей и младших школьников, а также как дополнительный материал на уроках русского языка.

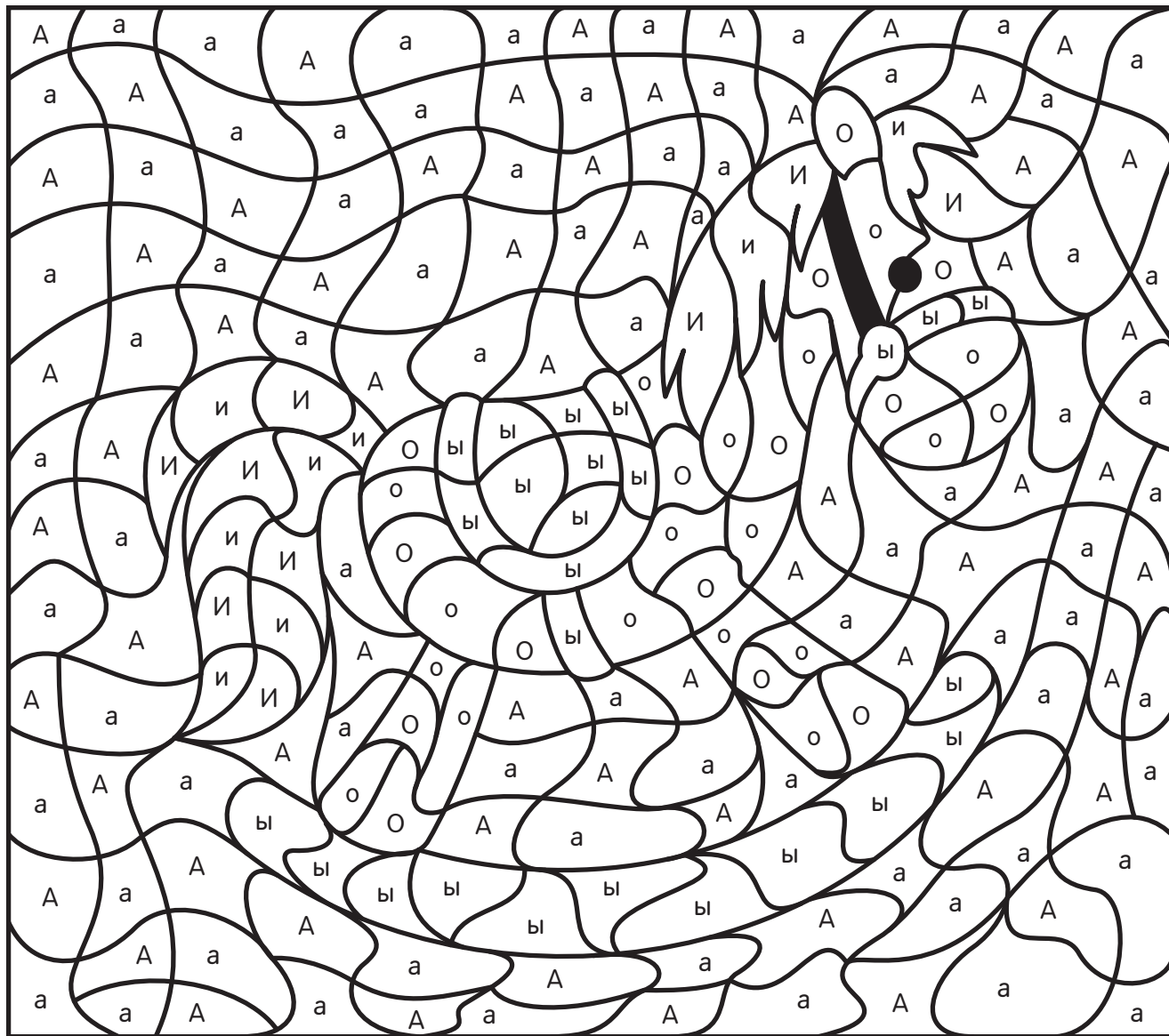
Желаем успехов и отличных отметок!



БУКВЫ «А», «О», «И» И «Ы»



Раскрась части рисунка с буквой «А» («а») жёлтым карандашом, «О» («о») — коричневым, «И» («и») — оранжевым, «Ы» — синим.




А а О о И и Ы ы



БУКВЫ «У», «Н», «С» И «К»

Раскрась части рисунка с буквой «У» («у») голубым карандашом, «Н» («н») — зелёным, «С» («с») — жёлтым, «К» («к») — красным.



У у Н н С с К к