

Мария Крупская

Плетение из резиночек для начинающих



МОСКВА
2015

ВСЕ ГОРИЗОНТЫ ТВОРЧЕСТВА – В СЕРИИ «АЗБУКА РУКОДЕЛИЯ»!

В книгах серии «Азбука рукоделия» вы найдете самые лучшие мастер-классы по широко известным и совершенно новым видам творчества!

Каждый месяц – яркие идеи, подробные описания, информация об инструментах и материалах, ценные советы и пошаговые фотографии. Осваивайте секреты рукоделия вместе с нами. Открывайте для себя новые техники. Удивляйте друзей и близких своими новыми талантами. Дарите прекрасные подарки, сделанные своими руками.



**Книги серии «Азбука рукоделия» –
для новичков и опытных мастериц!**

Все права защищены. Книга или любая ее часть не может быть скопирована, воспроизведена в электронной или механической форме, в виде фотокопии, записи в память ЭВМ, репродукции или каким-либо иным способом, а также использована в любой информационной системе без получения разрешения от издателя. Копирование, воспроизведение и иное использование книги или ее части без согласия издателя является незаконным и влечет уголовную, административную и гражданскую ответственность.

Издание для досуга

Для младшего, среднего и старшего школьного возраста

ВОЛШЕБНЫЕ РЕЗИНОЧКИ

Березнякова Ксения Сергеевна

**ПЛЕТЕНИЕ ИЗ РЕЗИНОЧЕК ДЛЯ НАЧИНАЮЩИХ
Для детей старше 6 лет**

Директор редакции *Е. Капъёв*

Шеф-редактор *Т. Сова*

Ответственный редактор *Н. Гребенюк*

Младший редактор *И. Подовинникова*

Художественный редактор *Е. Гузьякова*

В оформлении книги использованы иллюстрации по лицензиям от Shutterstock.com: Anigoweb, Aleksandar Mijatovic, Anatoly Tipyashin, Art'nLera, Cat_arch_ange, flyingfife, holligan78, Katerina Planina, losw, ngocdai86, Piotr Krzeslak, Teneresa, topform, USBFCO, Voin_Sveta.

ООО «Издательство «Э»

123308, Москва, ул. Зорге, д. 1. Тел. 8 (495) 411-66-86; 8 (495) 956-39-21.

Өндіруші: «Э» АҚБ Баспасы, 123308, Мәскеу, Ресей, Зорге көшесі, 1 үй.

Тел. 8 (495) 411-66-86; 8 (495) 956-39-21.

Тауар белгісі: «Э»

Қазақстан Республикасында дистрибьютор және өнім бойынша арыз-талаптарды қабылдаушының өкілі «РДЦ-Алматы» ЖШС, Алматы қ., Домбровский көш., 3-а, литер Б, офис 1.
Тел.: 8 (727) 251-59-89/90/91/92, факс: 8 (727) 251 58 12 вн. 107.

Өнімнің жарамдылық мерзімі шектелмеген.

Сертификация туралы ақпарат сайтта Өндіруші «Э»

Сведения о подтверждении соответствия издания согласно законодательству РФ о техническом регулировании можно получить на сайте Издательства «Э»

Өндірген мемлекет: Ресей

Сертификация қарастырылмаған

Подписано в печать 13.07.2015. Формат 70x90¹/₁₆.

Печать офсетная. Усл. печ. л. 4,67.

Тираж 10 000 экз. Заказ 15-4365

ISBN 978-5-699-81271-4



9 785699 812714 >



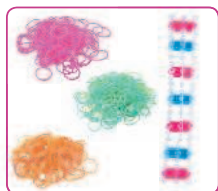
В электронном виде книги издательства vol mobile
купить на www.litres.ru

ЛитРес:
СВОЯ КНИГА СВОИМ РУКАМ



ИНТЕРНЕТ-МАГАЗИН
ИНТЕРНЕТ-МАГАЗИН
ИНТЕРНЕТ-МАГАЗИН

Содержание



Введение

4




Браслет
«Рыбий
хвост»

6



Браслет
«Круговые
узелки»

9



Браслет
«Перекаты»

14




Браслет
«Тротуар»

17



Браслет
«Бисерный»

21



Браслет
«Сеточка»

25



Браслет
«Велосипедная
цепь»

29




Браслет
«Рыбий хвост»
наизнанку

32



Браслет
«Приливная
волна»

35



Браслет
«Фиштейл»
в оплетке

38



Браслет
«Венеция»

42



Браслет
«Спиральки»

46



Браслет
«Дождик»

50



Брелок
«Сердце»

54



Брелок
«Карандаш»

59

Введение

Мы очень рады, что ваш выбор пал именно на эту книгу в качестве первого спутника по дороге в увлекательный мир браслетов и фигурок из цветных резиночек. Смелее отправляйтесь в захватывающий вояж вместе с нами! В свою очередь мы хотим вновь выразить огромную благодарность тому, кто однажды придумал создавать украшения из резиночек. Занимаясь браслетами и фигурками, вы получаете прекрасную возможность реализовать свои креативные способности и дизайнерские качества. Придумайте собственные цветовые сочетания, формы и узоры и воплотите их в жизнь!

Перед началом работы обязательно познакомьтесь с некоторыми

базовыми техниками плетения из цветных резиночек и попытайтесь реализовать на практике наиболее популярные модели поделок. Браслеты и фигурки можно создавать на станках или мини-станках, крючком либо на пальцах, на карандашах или вилке. В данном издании мы покажем, как плести украшения на станке, а также мини-станке, попробуем задействовать при работе пальцы и изготовим несколько оригинальных фигурок (сердце и карандаш).

Приготовьтесь: скоро все друзья и знакомые, родственники будут носить украшения, сделанные вашими руками.

Приятного времяпрепровождения! У тебя вас получится!

Инструменты и материалы

Плести из резиночек можно на универсальном станке. Он позволяет создавать украшения на двух, пяти, шести, семи и так далее столбиках, задействуя при этом всю свою ширину и длину. Для удобства при работе на устойчивых основаниях можно оставлять один или два ряда, а также вынимать центральный или крайний. Кроме того, допустимо смещать ряды

относительно друг друга на несколько столбиков в какую-либо сторону.

В этом издании некоторые изделия созданы на компактном станке, который можно взять с собой в дорогу. Несмотря на свой скромный размер, мини-приспособление позволяет плести не только базовые модели, но и достаточно замысловатые поделки.

Приступая к работе, можно использовать обычный крючок для вязания, подобрав соответствующий размер его головки, или специальный металлический. Практически в каждом комплекте резиночек есть яркий пластиковый крючок для плетения.

Производители цветных резиночек стараются максимально разнообразить и цветовую палитру, и фактуры, и конфигурации этого материала.



Станок



Крючки



Мини-станок



Обычные цветные резиночки



Ароматизированные резиночки (с запахом жевательной резинки)



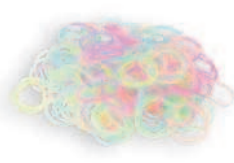
Двухцветные резиночки (с регулярным чередованием синего и белого)



Двухслойные резиночки с разными по цвету внешним и внутренним контурами



Пупырышки на резиночках, имитирующие бисер



Полупрозрачные резиночки



Резиночки, имеющие форму сердечек, цветочков и прочих фигурок



Золотистые и серебристые резиночки



Прозрачные S-образные клипсы



Подвески



Бусины