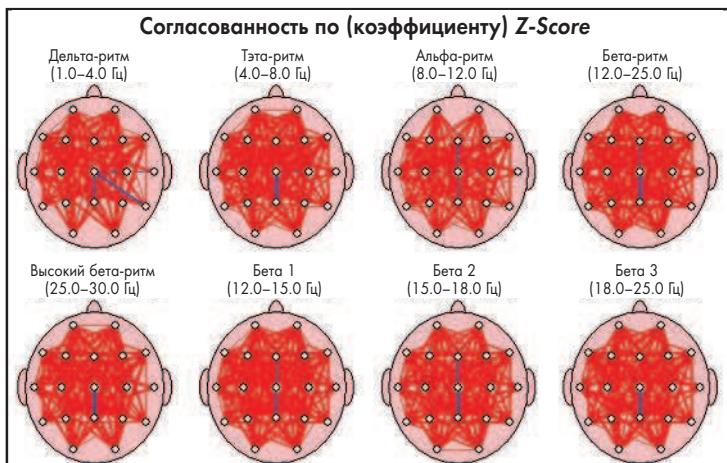
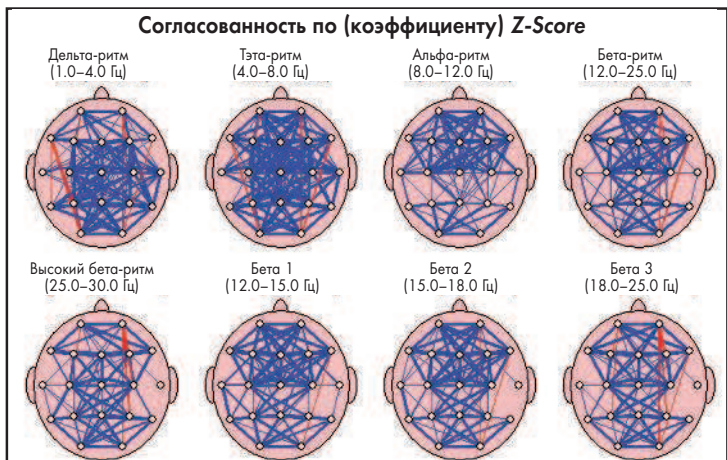


ГИПЕРАКТИВНОСТЬ



ГИПОАКТИВНОСТЬ



Z-Score ≥ 1.98

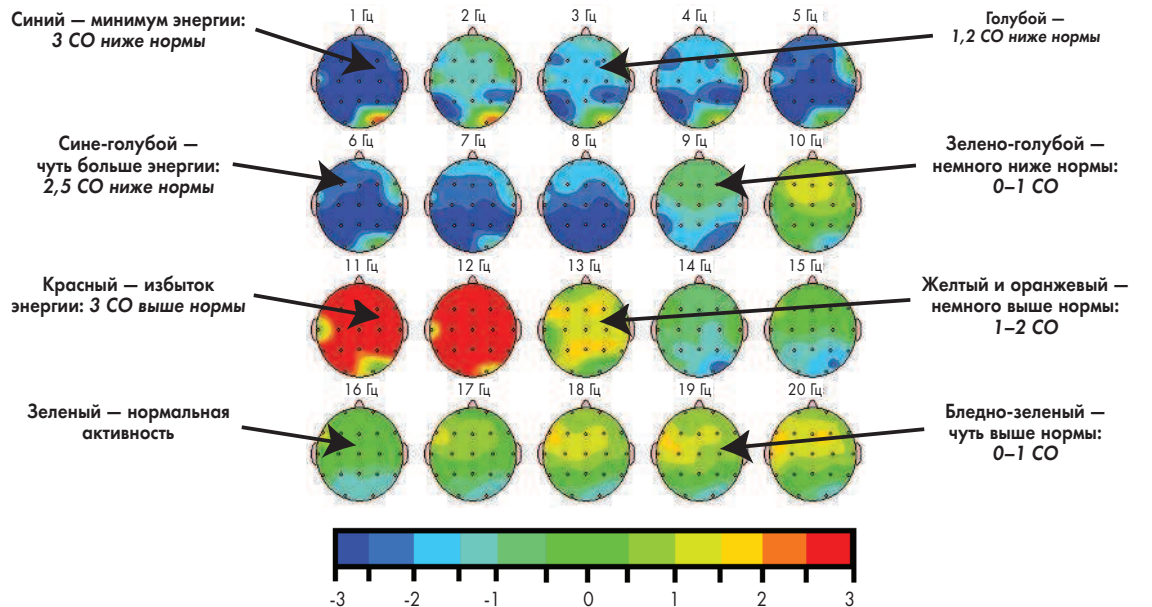
Z-Score ≥ 2.58

Z-Score ≥ 3.09

Представлено с учетом показателей стандартного отклонения (CO)
 Красный — выше нормального CO Синий — ниже нормального CO

РИСУНОК 10-2

Относительная мощность разных типов ритма



Представлено с учетом показателей стандартного отклонения (CO)

Синий — ниже нормального CO

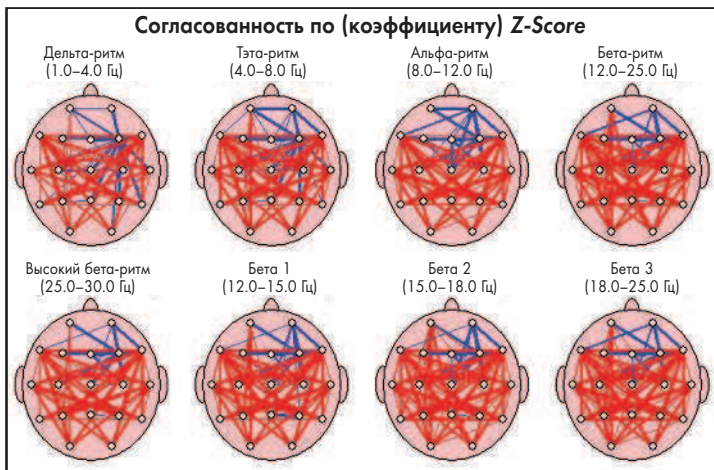
Зеленый — норма

Красный — выше нормального CO

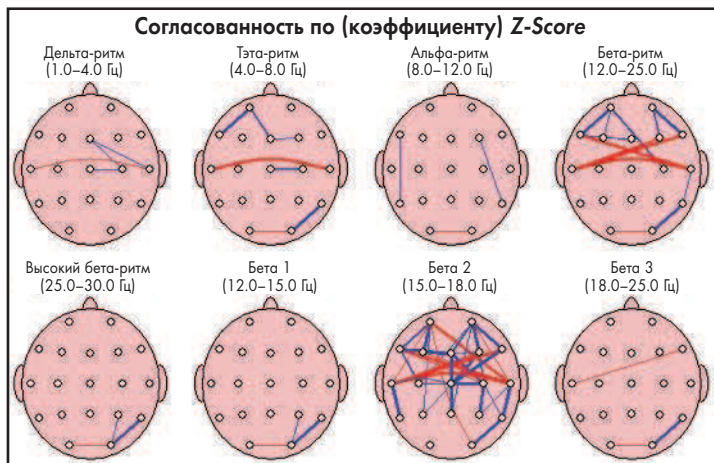
РИСУНОК 10-3

ИЗМЕНЕНИЕ СОГЛАСОВАННОСТИ В ПРОЦЕССЕ МЕДИТАЦИИ

ДО МЕДИТАЦИИ



ПОСЛЕ МЕДИТАЦИИ



Z-SCORE ≥ 1.98

Z-SCORE ≥ 2.58

Z-SCORE ≥ 3.09

РИСУНОК 10-4